



MULTIPACKWEIGHER

1 TERAZİLİ KURUYEMİŞ PAKETLEME MAKİNESİ

PAKETLEME
HIZI
MAX. 15
PAKET/DK.

YERLİ
ÜRETİM



Paketlenecek Ürün Girişi



Üst Bunker

Ürün Serme Kalınlık Ayarı

Vibrasyon Kanalı

Tartım Kefesi

304 Kalite Paslanaz Çelik Gövde

4,3 inch Renkli Operatör Paneli

Kefe Açma Sistemi

Ürün Akış Hunisi

Paket Dolum Çıkışı

Doypak Ambalaj Tabanı Açma Aparatı

Pnomatik Paket Ağız Yapıştırma Makinesi

Yükseklik Ayarlı Paket Alt Desteği

Boş Ambalaj Koyma Yeri

Modüler Makine Sehpası

Yükseklik Ayarlı Kaymaz Ayaklar



Dolum Ağızları



Tamamı 304 Kalite Paslanmaz Çelik

Modüler yapısı ile bütün parçalar kolay sökülüp



Max. 1 m2 yer işgal eder


Bütün yüzeyler kolay



Opsiyonel Manyetik
Seperatör İlave Edilebilir



Yapay Zekalı Yazılım



Avrupa Uygunluk Belgelidir



Opsiyonel Step Motorlu
Kefe Açma Sistemi



Gıda Güvenliğine Uyumludur

Dolum makinesi kompresöre
ihtiyaç duymaz, bu sayede enerji
tasarrufu sağlar.gürültü yapmaz



Opsiyonel Elevatör
İlave Edilebilir



Opsiyonel Toz Eleme Sistemi ile Ürün
İçindeki Tozları Ayrıştırır





Tak Kullan, montaj gerektirmez

Opsiyonel Paket Ağzı Yapıştırma Makinesi



Elektrik Sarfiyatı Oldukça Düşüktür

A+





Sadece üst bunkerini deęiřtirerek toz formdaki kahveyi de paketleyebilirsiniz



TEKNİK ÖZELLİKLER

Gövde Yapısı	304 Kalite Paslanmaz Çelik
Makine Rengi	Krom Rengi
Makine Ağırlığı	60 kg
Makine Ölçüleri	500 x 500 x 500 mm
Çalışma Voltajı	220VAC-50 Hz.
Toplam Elektrik Gücü	0,6 kw
Basınçlı Hava İhtiyacı	4 Bar - 58 PSI (Yapıştırma Mak. için)
Elektrik Malzemeleri	Scneider Marka
Elektronik Kontrol Sis.	PLC Kontrol
Operatör Paneli	4,3 inc Renkli Panel
Program Hafızası	10 adet
Tartım Metodu	Loadcell ile Elektronik Tartım
Tartım Sistemi	3 kademeli Lineer Tartım
Max. Tartım Kapasitesi	LT1-M (2000 gr)
Tartım Hassasiyeti	1 gr
Tartım Hızı	15 paket/dk ürün ve gramaja göre değişebilir
Tartım Modülü	High Speed Dijital Modül
Temizlik Süresi	10 dakika

Sertifika	CE Belgeli
Tartım Aralığı	20 gr - 2500gr
Kalibrasyon	Ekrandan kalibrasyon yapılır
Dara	Bütün Modellerde Otomatik Dara Sistemi var
Ağırlık Ölçü Birimi	Gram, Oz, Kg, LBS
Üretim Raporlama	Toplam üretim
Kefe Yapısı	Bütün Modeller Pratik Söküp, takılabilir
Kefe Hacmi	1,3 litre ** Opsiyonel 3 Litre
Kefe Açma Sistemi	Pnomatik sistem veya opsiyonel step motorlu
Boşaltma Komutu	Ayak Pedalı, Boşalt butonu, boşalt kontağı
Ürün Bunker Hacmi	40 Litre
Dolum Hassasiyeti	1-2 gr
Uyumlu Ürünler	Kuruyemiş,Bakliyat,Baharat,Bitkisel çaylar,Pet gıdalar,Kimyasal toz,Zirai gübre ve ilaçlar, pul,civata,somun ve diğer granül ve toz ürünler
Uyumlu Ambalajlar	Yastık,Quadro,Zarf,Körüklü,Doypack tipi ambalajlar, plastik ve cam kaplar,kavanozlar
Opsiyonel İlaveler	LT1-P Toz ürün aparatı, Toz eleme sistemi
Gerekli Personel	1 kişi








TDM MAKİNE SANAYİ VE TİCARET LİMİTED ŞİRKETİ

Fabrika: Sasalı Sanayi Bölgesi 46. Sok. No:44F 35620 Çiğli İZMİR-TR

Tel: 0 232 327 4216 / Gsm: 0 543 622 20 44 / pazarlama@tdmakine.com

 @multipackweigher  0 543 622 20 44  tahsin demirci mühendislik

**Multipack[®]
Weigher**
Tartım ve dolum sistemleri

